

Latitude 13

Education Series

Quick Start Guide

Snelstartgids

Guide d'information rapide

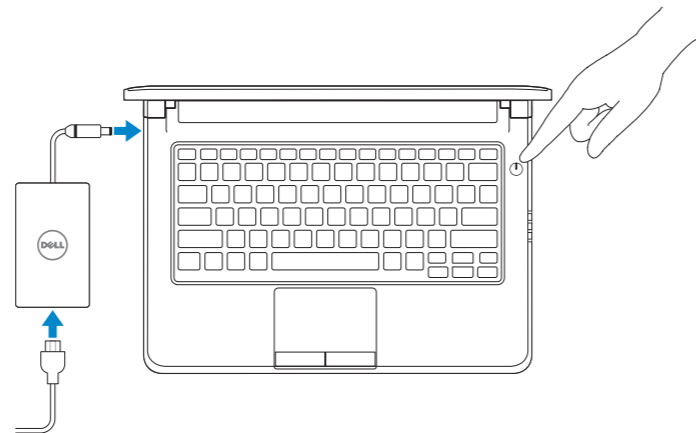
Schnellstart-Handbuch

Guida introduttiva rapida



1 Connect the power adapter and press the power button

Sluit de netadapter aan en druk op de aan-uitknop
Connectez l'adaptateur secteur et appuyez sur le bouton d'alimentation
Netzadapter anschließen und Betriebsschalter drücken
Connettere l'adattatore di alimentazione e premere il pulsante Accensione

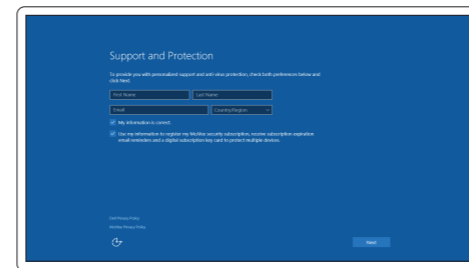


2 Finish Windows 10 setup

Voltooi de installatie van Windows 10
Terminez l'installation de Windows 10
Windows 10 Setup abschließen
Terminare l'installazione di Windows 10

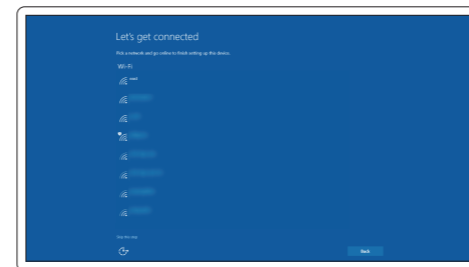
Enable Support and Protection

Schakel ondersteuning en beveiliging in | Activer l'assistance et la protection
Support und Schutz aktivieren | Abilitare supporto e protezione



Connect to your network

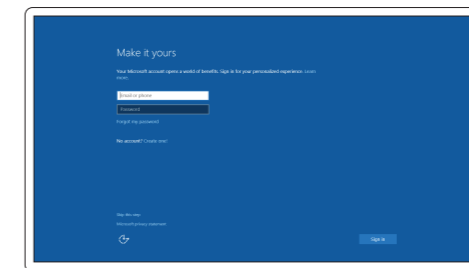
Maak verbinding met uw netwerk | Connectez-vous à votre réseau
Mit dem Netzwerk verbinden | Connettere alla rete



- NOTE:** If you are connecting to a secured wireless network, enter the password for the wireless network access when prompted.
- N.B.:** Als u verbinding maakt met een beveiligd draadloos netwerk, voer dan het wachtwoord in voor toegang tot het draadloze netwerk wanneer u hier om wordt gevraagd.
- REMARQUE :** si vous vous connectez à un réseau sans fil sécurisé, entrez le mot de passe d'accès à ce réseau lorsque vous y êtes invité.
- ANMERKUNG:** Wenn Sie sich mit einem geschützten Wireless-Netzwerk verbinden, geben Sie das Kennwort für das Wireless-Netzwerk ein, wenn Sie dazu aufgefordert werden.
- N.B.:** se ci si sta connettendo a una rete wireless protetta, inserire la password di accesso alla rete wireless quando richiesto.

Sign in to your Microsoft account or create a local account

Meld u aan bij uw Microsoft-account of maak een lokale account aan
Connectez-vous à votre compte Microsoft ou créez un compte local
Bei Ihrem Microsoft-Konto anmelden oder lokales Konto erstellen
Effettuare l'accesso al proprio account Microsoft oppure creare un account locale



Locate Dell apps

Vind toepassingen van Dell | Localiser les applications Dell
Dell-Apps lokaliseren | Localizzare le app Dell



Dell Product Registration

Register your computer

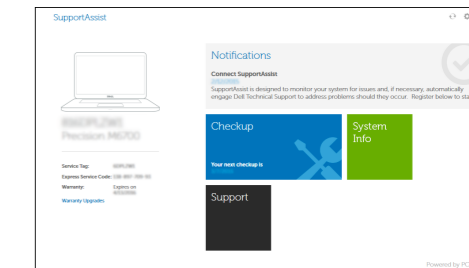
Registreer de computer
Enregistrez votre ordinateur
Computer registreren
Registrare il computer



Dell SupportAssist

Check and update your computer

Controleer de computer en werk deze bij
Recherchez des mises à jour et installez-les sur votre ordinateur
Computer überprüfen und aktualisieren
Verificare e aggiornare il computer



Product support and manuals

Productondersteuning en handleidingen
Support produits et manuels
Produktsupport und Handbücher
Supporto prodotto e manuali

Contact Dell

Neem contact op met Dell | Contacter Dell
Kontaktaufnahme mit Dell | Contattare Dell

Regulatory and safety

Regelgeving en veiligheid
Réglementations et sécurité
Sicherheitshinweise und Zulassungsinformationen
Normative e sicurezza

Regulatory model

Wettelijk model
Modèle réglementaire
Muster-Modellnummer
Modello di conformità alle normative

Regulatory type

Wettelijk type | Type réglementaire
Muster-Typnummer | Tipo di conformità

Computer model

Computermodel | Modèle de l'ordinateur
Computermodell | Modello computer

Dell.com/support

Dell.com/support/manuals

Dell.com/support/windows

Dell.com/contactdell

Dell.com/regulatory_compliance

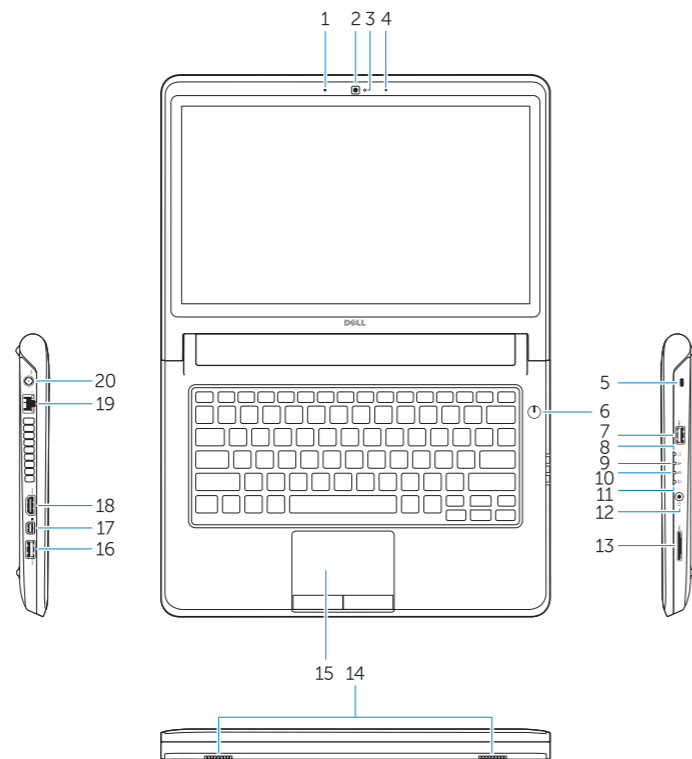
P47G

P47G002

Latitude-3350

Features

Kenmerken | Caractéristiques | Funktionen | Funzioni



1. Microphone
2. Camera
3. Camera-status light
4. Microphone
5. Security-cable slot
6. Power button
7. USB 3.0 connector
8. Power-status light
9. Wireless-status light
10. Battery-status light
11. Hard-drive activity light
12. Headset connector
13. SD-card reader
14. Speakers

15. Touchpad
16. USB 3.0 connector
17. Mini DisplayPort connector
18. HDMI connector
19. RJ45 connector
20. Power connector
21. Network-status Light

1. Microfoon
2. Camera
3. Statuslampje camera
4. Microfoon
5. Sleuf voor beveiligingskabel
6. Aan-uitknop
7. USB 3.0-aansluiting
8. Stroomstatuslampje
9. Statuslampje draadloos netwerk
10. Statuslampje batterij
11. Activiteitenlampje vaste schijf
12. Headsetconnector
13. SD-kaartleesapparaat
14. Luidsprekers

15. Touchpad
16. USB 3.0-aansluiting
17. mini-DisplayPort-aansluiting
18. HDMI-connector
19. RJ45 aansluiting
20. Voedingskabelconnector
21. Statuslampje van het netwerk

1. Mikrofon
2. Kamera
3. Kamerastatusaanzeige
4. Mikrofon
5. Sicherheitskabeleinschub
6. Betriebsschalter
7. USB 3.0-Anschluss
8. Stromversorgungsanzeige
9. Wireless-Statusanzeige
10. Akkuzustandsanzeige
11. Festplattenaktivitätsanzeige
12. Kopfhöreranschluss
13. SD-Kartenlesegerät
14. Lautsprecher

1. Microfono
2. Fotocamera
3. Indicatore di stato della fotocamera
4. Microfono
5. Slot cavo di protezione
6. Accensione
7. Connettore USB 3.0
8. Indicatore di stato dell'alimentazione
9. Indicatore di stato modalità senza fili
10. Indicatore di stato della batteria
11. Indicatore di attività del disco rigido
12. Connettore auricolare
13. Lettore di schede SD
14. Altoparlanti

